



## Vägverkets föreskrifter om storlekar på vägmärken och andra anordningar;

Utkom från trycket  
den 3 november 2008

beslutade den 13 oktober 2008.

Vägverket föreskriver med stöd av 8 kap. 1 § andra stycket, vägmärkesförordningen (2007:90) följande.

### 1 kap. Inledande bestämmelser

1 § Dessa föreskrifter omfattar storlekar på vägmärken, tilläggstavlor och andra anordningar för anvisningar för trafiken.

2 § Är andra vägmärken, texter eller symboler infogade i ett vägmärke eller är vägmärket anpassat efter förhållandena på platsen, får märket vara större än som anges i dessa föreskrifter.

3 § Vägmärken som är infogade i andra vägmärken får ha andra mått än som anges i dessa föreskrifter.

4 § Vägmärken och andra anordningar som med stöd av 2 kap. 7 § Vägverkets föreskrifter (VVFS 2007:305) om vägmärken och andra anordningar placerats på fordon ska ha minst storleken normal.

5 § Om särskilda skäl finns får en mindre storlek än den som anges väljas.

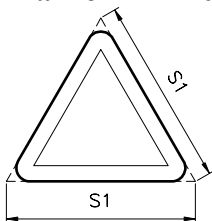
6 § I terräng ska minst storleken liten användas.

### 2 kap. Storlekar på vägmärken

#### *Varningsmärken*

1 § Varningsmärken ska ha följande storlekar.

**Märke A1–A20, A22–A37 och A40**

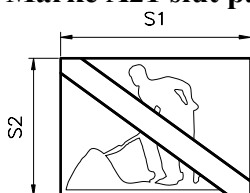


Storlek och mått i meter för märke A1–A20, A22–A37 och A40						
	Mkt liten	Liten	Normal	Stor	Mkt stor	
S1	<b>0,45</b>	<b>0,60</b>	<b>0,90</b>	<b>1,20</b>	<b>≥ 1,35</b>	Sidlängd

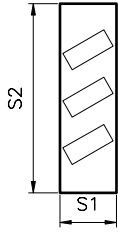
Märket ska ha minst följande storlek.

Väg	Storlek
1. Motorväg	Stor
2. Motorväg i trång vägmiljö och motortrafikled	Normal
3. Väg som inte är motorväg eller motortrafikled	Normal
4. Väg enligt 3 i trång väg- eller gatumiljö med korta siktsträckor	Liten
5. Gångbana och cykelbana	Mycket liten

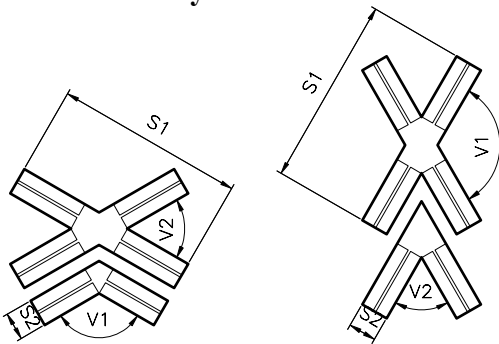
**Märke A21 slut på sträcka med vägarbete**



Storlek och mått i meter för märke A21						
	Mkt liten	Liten	Normal	Stor	Mkt stor	
S1			<b>0,60</b>			Bredd
S2			<b>0,40</b>			Höjd

**Märke A38 avstånd till järnvägs korsning**

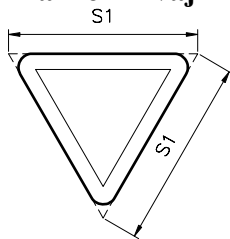
Storlek och mått i meter för märke A38						
	Mkt liten	Liten	Normal	Stor	Mkt stor	
S1			<b>0,30</b>			Bredd
S2			<b>1,00</b>			Höjd

**Märke A39 kryssmärke**

Storlek och mått i meter för märke A39						
	Mkt liten	Liten	Normal	Stor	Mkt stor	
S1			<b>1,35</b>			Längd
S2			<b>0,20</b>			Bredd
V1			<b>120°</b>			Vinkel
V2			<b>60°</b>			Vinkel

**Väjningspliktsmärken**

2 § Väjningspliktsmärken ska ha följande storlekar.

**Märke B1 väjningsplikt**


Storlek och mått i meter för märke B1						
	Mkt liten	Liten	Normal	Stor	Mkt stor	
S1	0,45	0,60	0,90	1,20	≥ 1,35	Sidlängd

Märket bör ha minst följande storlek.

Väg	Storlek
1. Motorväg och motortrafikled *	Stor**
2. Väg som inte är motorväg eller motortrafikled	Normal
3. Väg enligt 2 i trång väg- eller gatumiljö med korta siktsträckor eller i signalreglerad korsning	Liten
4. Gångbana och cykelbana	Mycket liten

\* Avser påfarts- eller avfartsväg som ingår i motorväg eller motortrafikled.

\*\* I slutet av en avfartsväg kan storleken normal användas.

**Märke B2 stopplikt**

Storlek och mått i meter för märke B2						
	Mkt liten	Liten	Normal	Stor	Mkt stor	
S1	0,45	0,60	0,90	1,20	≥ 1,50	Sidlängd

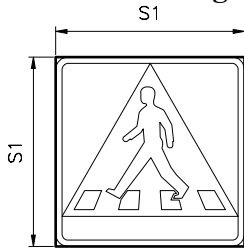
Märket ska ha minst följande storlek.

Väg	Storlek
1. Motorväg och motortrafikled*	Stor**
2. Väg som inte är motorväg eller motortrafikled	Normal
3. Väg enligt 2 i trång väg- eller gatumiljö med korta siktsträckor eller i signalreglerad korsning	Liten
4. Gångbana och cykelbana	Mycket liten

\* Avser påfarts- eller avfartsväg som ingår i motorväg eller motortrafikled.

\*\* I slutet av en avfartsväg kan storleken normal användas.

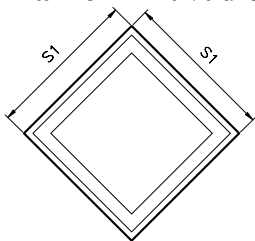
### Märke B3 övergångsställe



Storlek och mått i meter för märke B3						
	Mkt liten	Liten	Normal	Stor	Mkt stor	
S1		0,40	0,60	≥ 0,80		Sidlängd

Märket ska ha minst följande storlek.

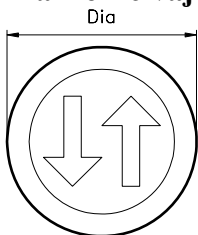
Väg	Storlek
1. Väg där den högsta tillåtna hastigheten är 60 kilometer i timmen eller lägre	Normal
2. Väg enligt 1 i trång väg- eller gatumiljö med korta siktsträckor	Liten

**Märke B4 huvudled och B5 huvudled upphör**

Storlek och mått i meter för märke B4 och B5						
	Mkt liten	Liten	Normal	Stor	Mkt stor	
S1		0,30	0,40	0,60		Sidlängd

Märket ska ha minst följande storlek.

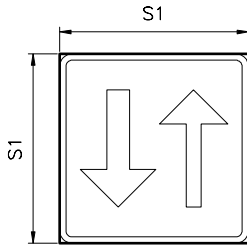
Väg	Storlek
1. Väg som inte är motorväg eller motortrafikled	Normal
2. Väg enligt 1 i trång väg- eller gatumiljö med korta siktsträckor	Liten

**Märke B6 väjningsplikt mot mötande trafik**

Storlek och mått i meter för märke B6						
	Mkt liten	Liten	Normal	Stor	Mkt stor	
Dia		0,45	0,60	0,90		Diameter

Märket ska ha minst följande storlek.

Väg	Storlek
1. Väg som inte är motorväg	Normal
2. Väg enligt 1 i trång väg- eller gatumiljö med korta siktsträckor	Liten

**Märke B7 mötande trafik har väjningsplikt**

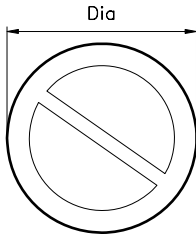
Storlek och mått i meter för märke B7						
	Mkt liten	Liten	Normal	Stor	Mkt stor	
S1		<b>0,30</b>	<b>0,40</b>	<b>0,60</b>		Sidlängd

Märket ska ha minst följande storlek.

Väg	Storlek
1. Väg som inte är motorväg	Normal
2. Väg enligt 1 i trång väg- eller gatumiljö med korta siktsträckor	Liten

**Förbudsmärken**

3 § Förbudsmärken ska ha följande storlekar.

**Märke C1-C39**

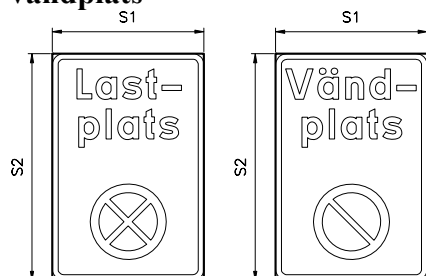
Storlek och mått i meter för märke C1-C39						
	Mkt liten	Liten	Normal	Stor	Mkt stor	
Dia	<b>0,30</b>	<b>0,45</b>	<b>0,60</b>	<b>0,90</b>	<b>≥ 1,20</b>	Diameter

Märket ska ha minst följande storlek.

Väg	Storlek
1. Motorväg	Stor
2. Motorväg i trång vägmiljö och motortrafikled	Normal
3. Väg som inte är motorväg eller motortrafikled	Normal
4. Väg enligt 3 i trång väg- eller gatumiljö med korta siktsträckor	Liten
5. Gångbana och cykelbana	Mycket liten

Bestämmelser om användning av storlek på märke C31, *hastighetsbegränsning*, finns även i Vägverkets föreskrifter (VVFS 2007:305) om vägmärken och andra anordningar.

**Märke C40 ändamålsplats, C41 slut på ändamålsplats, C42 vändplats och C43 slut på vändplats**



Storlek och mått i meter för märke C40, C41, C42 och C43						
	Mkt liten	Liten	Normal	Stor	Mkt stor	
S1	0,20	0,30	0,40	0,60		Bredd
S2	0,30	0,45	0,60	0,90		Höjd

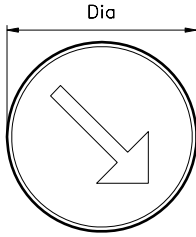
Märket ska ha minst följande storlek.

Väg	Storlek
1. Väg som inte är motorväg eller motortrafikled	Normal
2. Väg enligt 1, i trång väg- eller gatumiljö med korta siktsträckor	Liten
3. I trånga utrymmen inom ett område för parkering	Mycket liten

**Påbudsmärken**

4 § Påbudsmärken ska ha följande storlekar.



**Märke D1-D11**

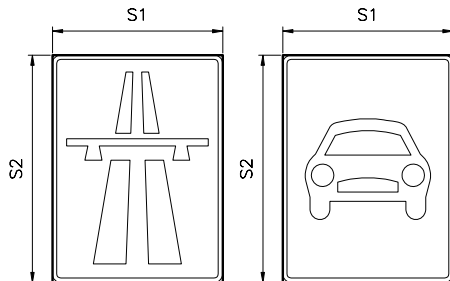
Storlek och mått i meter för märke D1-D11						
	Mkt liten	Liten	Normal	Stor	Mkt stor	
Dia	<b>0,30</b>	<b>0,45</b>	<b>0,60</b>	<b>0,90</b>	<b>≥ 1,20</b>	Diameter

Märket ska ha minst följande storlek.

Väg	Storlek
1. Motorväg	Stor
2. Motorväg i trång vägmiljö och motortrafikled	Normal
3. Väg som inte är motorväg eller motortrafikled	Normal
4. Väg enligt 3 i trång väg- eller gatumiljö med korta siktsträckor	Liten
5. Gångbana och cykelbana	Mycket liten

**Anvisningsmärken**

5 § Anvisningsmärken ska ha följande storlekar.

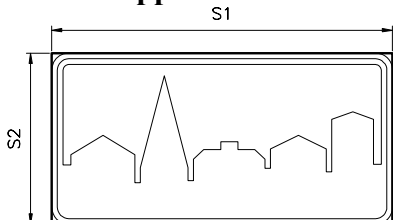
**Märke E1 motorväg, E2 motorväg upphör, E3 motortrafikled och E4 motortrafikled upphör**

Storlek och mått i meter för märke E1, E2, E3 och E4						
	Mkt liten	Liten	Normal	Stor	Mkt stor	
S1			<b>0,60</b>	<b>0,90</b>	<b>1,20</b>	Bredd
S2			<b>0,80</b>	<b>1,20</b>	<b>1,60</b>	Höjd

Märket ska ha minst följande storlek.

Väg	Storlek
1. Motorväg	Stor
2. Motorväg i trång vägmiljö och motortrafikled	Normal
3. På- och avfartsvägar till motorväg eller motortrafikled	Normal

**Märke E5 tätbebyggt område och E6 tätbebyggt område upphör**

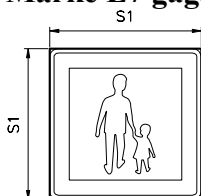


Storlek och mått i meter för märke E5 och E6						
	Mkt liten	Liten	Normal	Stor	Mkt stor	
S1		0,90	1,20	≥ 1,50		Bredd
S2		0,45	0,60	≥ 0,75		Höjd

Märket ska ha minst följande storlek.

Väg	Storlek
1. Motorväg och motortrafikled	Normal
2. Väg som inte är motorväg eller motortrafikled	Normal
3. Väg enligt 2 där den högsta tillåtna hastigheten är 70 kilometer i timmen eller lägre	Liten

**Märke E7 gågata och E8 gågata upphör**

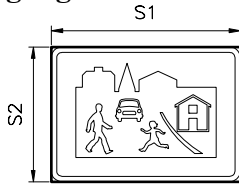


Storlek och mått i meter för märke E7 och E8						
	Mkt liten	Liten	Normal	Stor	Mkt stor	
S1		0,40	0,60	0,80		Sidlängd

Märket ska ha minst följande storlek.

Väg	Storlek
1. Väg där den högsta tillåtna hastigheten är 60 kilometer i timmen eller lägre	Normal
2. Väg enligt 1 i trång väg- eller gatumiljö med korta siktsträckor	Liten
3. Väg där den högsta tillåtna hastigheten är gångfart	Liten

### Märke E9 gångfartsområde och E10 gångfartsområde upphör

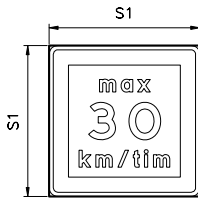


Storlek och mått i meter för märke E9 och E10						
	Mkt liten	Liten	Normal	Stor	Mkt stor	
S1		<b>0,50</b>	<b>0,75</b>	<b>1,00</b>		Bredd
S2		<b>0,40</b>	<b>0,60</b>	<b>0,80</b>		Höjd

Märket ska ha minst följande storlek.

Väg	Storlek
1. Väg där den högsta tillåtna hastigheten är 60 kilometer i timmen eller lägre	Normal
2. Väg enligt 1 i trång väg- eller gatumiljö med korta siktsträckor	Liten
3. Väg där den högsta tillåtna hastigheten är gångfart	Liten

**Märke E11 rekommenderad lägre hastighet och  
E12 rekommenderad lägre hastighet upphör**

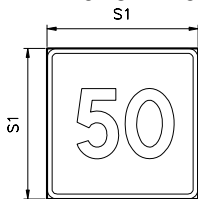


Storlek och mått i meter för märke E11 och E12						
	Mkt liten	Liten	Normal	Stor	Mkt stor	
S1		<b>0,40</b>	<b>0,60</b>	<b>0,80</b>		Sidlängd

Märket ska ha minst följande storlek.

Väg	Storlek
1. Motorväg och motortrafikled	Normal
2. Väg som inte är motorväg eller motortrafikled	Normal
3. Väg enligt 2 i trång väg- eller gatumiljö med korta siktsträckor	Liten

**Märke E13 rekommenderad högsta hastighet och  
E14 rekommenderad högsta hastighet upphör**

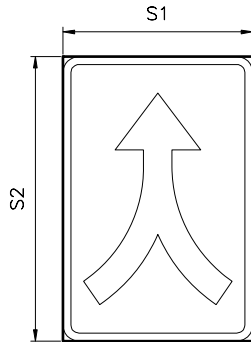


Storlek och mått i meter för märke E13 och E14						
	Mkt liten	Liten	Normal	Stor	Mkt stor	
S1		<b>0,45</b>	<b>0,60</b>	<b>0,90</b>	<b>≥ 1,20</b>	Sidlängd

Märket ska ha minst följande storlek.

Väg	Storlek
1. Motorväg	Stor
2. Motorväg i trång vägmiljö	Normal
3. Väg som inte är motorväg	Normal

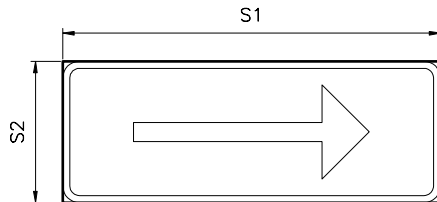
Märket med lysande vägmärkesbild får dock i tunnel vara av storleken liten.

**Märke E15 sammanvävning**

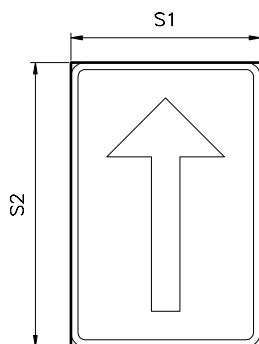
Storlek och mått i meter för märke E15						
	Mkt liten	Liten	Normal	Stor	Mkt stor	
S1		<b>0,60</b>	<b>0,80</b>	<b>1,00</b>	<b>1,20</b>	Bredd
S2		<b>0,90</b>	<b>1,20</b>	<b>1,50</b>	<b>1,80</b>	Höjd

Märket ska ha minst följande storlek.

Väg	Storlek
1. Motorväg	Stor
2. Motorväg i trång vägmiljö och motortrafikled	Normal
3. Väg som inte är motorväg eller motortrafikled	Normal
4. Väg enligt 3 i trång väg- eller gatumiljö med korta siktsträckor	Liten

**Märke E16 enkelriktad trafik**

Storlek och mått i meter för märke E16, med pil åt sidan						
	Mkt liten	Liten	Normal	Stor	Mkt stor	
S1		<b>0,50</b>	<b>0,75</b>			Bredd
S2		<b>0,20</b>	<b>0,30</b>			Höjd

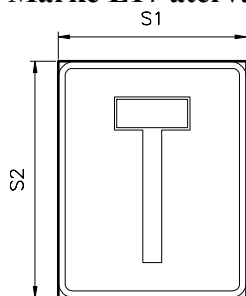


Storlek och mått i meter för märke E16, med uppåtriktad pil						
	Mkt liten	Liten	Normal	Stor	Mkt stor	
S1		<b>0,30</b>	<b>0,40</b>			Bredd
S2		<b>0,45</b>	<b>0,60</b>			Höjd

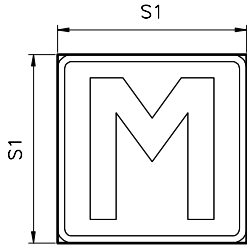
Märket ska ha följande storlek.

Väg	Storlek
1. Väg där den högsta tillåtna hastigheten är 60 kilometer i timmen eller lägre	Normal
2. Väg enligt 1 i trång väg- eller gatumiljö med korta siktsträckor	Liten

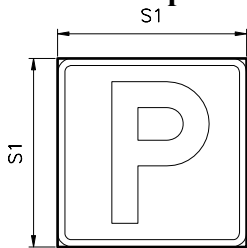
### Märke E17 återvändsväg



Storlek och mått i meter för märke E17						
	Mkt liten	Liten	Normal	Stor	Mkt stor	
S1			<b>0,40</b>	<b>0,60</b>		Bredd
S2			<b>0,50</b>	<b>0,75</b>		Höjd

**Märke E18 mötesplats**

Storlek och mått i meter för märke E18						
	Mkt liten	Liten	Normal	Stor	Mkt stor	
S1			<b>0,40</b>			Sidlängd

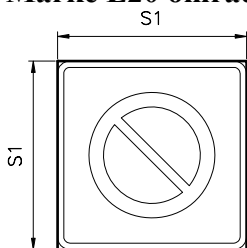
**Märke E19 parkering**

Storlek och mått i meter för märke E19							
	Mini- atur	Mkt liten	Liten	Nor- mal	Stor	Mkt stor	
S1	$\leq 0,10$	<b>0,20</b>	<b>0,30</b>	<b>0,40</b>	$\geq 0,60$		Sid- längd

Märket ska ha minst följande storlek.

<b>Väg</b>	<b>Storlek</b>
1. Väg som inte är motorväg eller motortrafikled	Normal
2. Väg i trång väg- eller gatumiljö med korta siktsträckor	Liten
3. Inom ett område för parkering	Liten
4. Vid enskild uppställningsplats	Mycket liten
5. På stolpe med parkeringsmätare, hänvisning till biljettautomat eller liknande	Miniatyr

**Märke E20 områdesmärke och E21 slut på område**

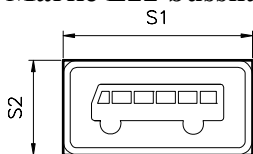


Storlek och mått i meter för märke E20 och E21						
	Mkt liten	Liten	Normal	Stor	Mkt stor	
S1		<b>0,60</b>	<b>0,90</b>	<b>1,20</b>		Sidlängd

Märket ska ha minst följande storlek.

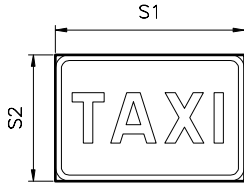
Väg	Storlek
1. Motorväg och motortrafikled	Normal
2. Väg som inte är motorväg eller motortrafikled	Normal
3. Väg enligt 2 i trång väg- eller gatumiljö med korta siktsträckor	Liten

**Märke E22 busshållplats**

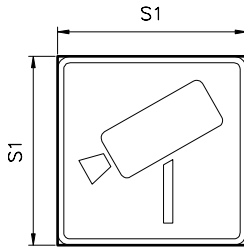


Storlek och mått i meter för märke E22						
	Mkt liten	Liten	Normal	Stor	Mkt stor	
S1			<b>0,40</b>	<b>0,60</b>		Bredd
S2			<b>0,20</b>	<b>0,30</b>		Höjd



**Märke E23 taxi**

Storlek och mått i meter för märke E23						
	Mkt liten	Liten	Normal	Stor	Mkt stor	
S1			<b>0,45</b>			Bredd
S2			<b>0,30</b>			Höjd

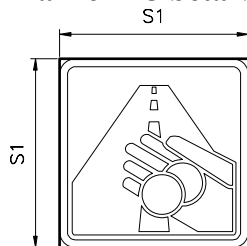
**Märke E24 automatisk trafikövervakning**

Storlek och mått i meter för märke E24						
	Mkt liten	Liten	Normal	Stor	Mkt stor	
S1		<b>0,40</b>	<b>0,60</b>	<b>0,90</b>	<b>1,20</b>	Sidlängd

Märket ska ha minst följande storlek.

<b>Väg</b>	<b>Storlek</b>
1. Motorväg	Stor
2. Motorväg i trång vägmiljö och motortrafikled	Normal
3. Väg som inte är motorväg eller motortrafikled	Normal
4. Väg enligt 3 i trång väg- eller gatumiljö med korta siktsträckor	Liten

### Märke E25 betalväg

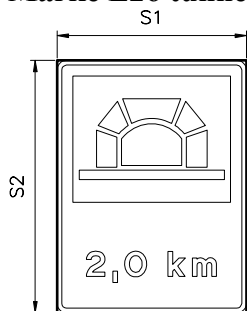


Storlek och mått i meter för märke E25						
	Mkt liten	Liten	Normal	Stor	Mkt stor	
S1		<b>0,40</b>	<b>0,60</b>	<b>0,90</b>	<b>1,20</b>	Sidlängd

Märket ska ha minst följande storlek.

Väg	Storlek
1. Motorväg	Stor
2. Motorväg i trång vägmiljö och motortrafikled	Normal
3. Väg som inte är motorväg eller motortrafikled	Normal
4. Väg enligt 3 i trång väg- eller gatumiljö med korta siktsträckor	Liten

### Märke E26 tunnel

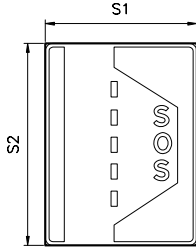


Storlek och mått i meter för märke E26						
	Mkt liten	Liten	Normal	Stor	Mkt stor	
S1			<b>0,60</b>	<b>0,90</b>	<b>1,20</b>	Bredd
S2			<b>0,80</b>	<b>1,20</b>	<b>1,60</b>	Höjd

Märket ska ha minst följande storlek.

Väg	Storlek
1. Motorväg	Stor
2. Motorväg i trång vägmiljö	Normal
3. Väg som inte är motorväg	Normal

### Märke E27 nödupställningsplats

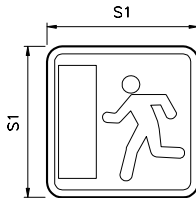


Storlek och mått i meter för märke E27						
	Mkt liten	Liten	Normal	Stor	Mkt stor	
S1		<b>0,45</b>	<b>0,60</b>	<b>0,90</b>	<b>1,20</b>	Bredd
S2		<b>0,60</b>	<b>0,80</b>	<b>1,20</b>	<b>1,60</b>	Höjd

Märket ska ha minst följande storlek.

Väg	Storlek
1. Motorväg	Stor
2. Motorväg i trång vägmiljö och motortrafikled	Normal
3. Väg som inte är motorväg eller motortrafikled	Normal
4. Väg enligt 3 där den högsta tillåtna hastigheten är 70 kilometer i timmen eller lägre	Liten

### Märke E28 nödutgång

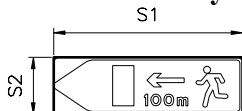


Storlek och mått i meter för märke E28						
	Mkt liten	Liten	Normal	Stor	Mkt stor	
S1		<b>0,30</b>	<b>0,40</b>	<b>0,60</b>		Sidlängd

Märket ska ha följande storlek.

Väg	Storlek
1. Motorväg	Stor
2. Motorväg i trång vägmiljö och motortrafikled	Normal
3. Väg som inte är motorväg eller motortrafikled	Normal
4. Väg enligt 3 där den högsta tillåtna hastigheten är 70 kilometer i timmen eller lägre	Liten

### Märke E29 utrymningsväg



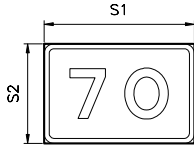
Storlek och mått i meter för märke E29						
	Mkt liten	Liten	Normal	Stor	Mkt stor	
S1		<b>0,50</b>	<b>0,67</b>	<b>1,00</b>		Bredd
S2		<b>0,15</b>	<b>0,20</b>	<b>0,30</b>		Höjd

Märket ska ha följande storlek.

Väg	Storlek
1. Motorväg	Stor
2. Motorväg i trång vägmiljö och motortrafikled	Normal
3. Väg som inte är motorväg eller motortrafikled	Normal
4. Väg enligt 3 där den högsta tillåtna hastigheten är 70 kilometer i timmen eller lägre	Liten

### Lokaliseringsmärken för vägvisning

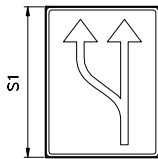
6 § Nedanstående lokaliseringsmärken för vägvisning ska ha följande storlekar.

**Märke F14 vägnummer och F15 omledning**

Storlek och mått i meter för märke F14 och F15						
	Mkt liten	Liten	Normal	Stor	Mkt stor	
S1	0,30	0,45	0,60	0,90	1,20	Bredd
S2	0,20	0,30	0,40	0,60	0,80	Höjd

Märket ska ha minst följande storlek.

Väg	Storlek
1. Motorväg	Stor
2. Motorväg i trång vägmiljö och motortrafikled	Normal
3. Väg som inte är motorväg eller motortrafikled	Normal
4. Väg enligt 3 där den högsta tillåtna hastigheten är 70 kilometer i timmen eller lägre	Liten
5. Väg enligt 4 i trång väg- eller gatumiljö med korta siktsträckor	Mycket liten

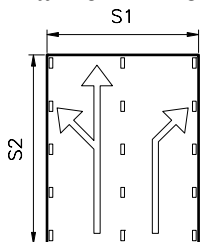
**Märke F16- F20**

Storlek och mått i meter för märke F16 – F20						
	Mkt liten	Liten	Normal	Stor	Mkt stor	
S1		0,80	1,20	≥ 1,60		Höjd

Märket ska ha minst följande storlek.

Väg	Storlek
1. Motorväg	Stor
2. Motorväg i trång vägmiljö och motortrafikled	Normal
3. Väg som inte är motorväg eller motortrafikled	Normal
4. Väg enligt 3 där den högsta tillåtna hastigheten är 70 kilometer i timmen eller lägre	Liten

**Märke F21 körfältsindelning före korsning**



Storlek och mått i meter för märke F21						
	Mkt liten	Liten	Normal	Stor	Mkt stor	
S1		<b>0,60</b>	<b>0,90</b>	<b>≥ 1,20</b>		Bredd
S2		<b>0,80</b>	<b>1,20</b>	<b>≥ 1,60</b>		Höjd

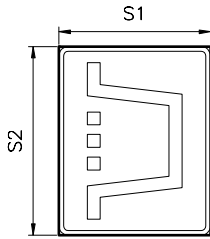
Märket ska ha minst följande storlek.

Väg	Storlek
1. Väg som inte är motorväg eller motortrafikled	Normal
2. Väg enligt 1, där den högsta tillåtna hastigheten är 70 kilometer i timmen eller lägre	Liten

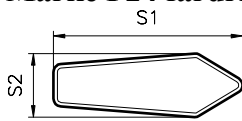
**Märke F22 riksmärke**



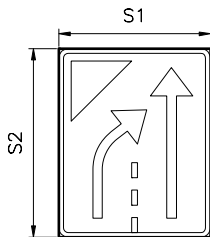
Storlek och mått i meter för märke F22						
	Mkt liten	Liten	Normal	Stor	Mkt stor	
S1			<b>1,60</b>			Sidlängd

**Märke F23 orienteringstavla för omledningsväg**

Storlek och mått i meter för märke F23						
	Mkt liten	Liten	Normal	Stor	Mkt stor	
S1			<b>0,80</b>	<b>1,20</b>		Bredd
S2			<b>1,00</b>	<b>1,50</b>		Höjd

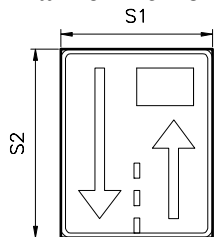
**Märke F24 färdriktning vid omledning**

Storlek och mått i meter för märke F24						
	Mkt liten	Liten	Normal	Stor	Mkt stor	
S1		<b>0,60</b>	<b>0,90</b>			Bredd
S2		<b>0,20</b>	<b>0,30</b>			Höjd

**Märke F25 körfält upphör**

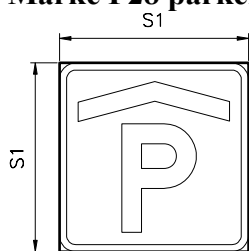
Storlek och mått i meter för märke F25						
	Mkt liten	Liten	Normal	Stor	Mkt stor	
S1		<b>0,60</b>	<b>0,80</b>	<b>1,20</b>	<b>1,60</b>	Bredd
S2		<b>0,75</b>	<b>1,00</b>	<b>1,50</b>	<b>2,00</b>	Höjd

**Märke F26 körfält avstängt**



Storlek och mått i meter för märke F26						
Mått	Mkt liten	Liten	Normal	Stor	Mkt stor	
S1		<b>0,60</b>	<b>0,80</b>	<b>1,20</b>		Bredd
S2		<b>0,75</b>	<b>1,00</b>	<b>1,50</b>		Höjd

**Märke F28 parkeringshus**

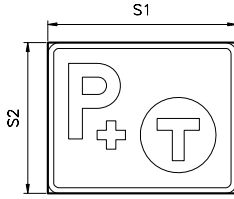


Storlek och mått i meter för märke F28						
	Mkt liten	Liten	Normal	Stor	Mkt stor	
S1		<b>0,40</b>	<b>0,60</b>	<b>≥ 0,80</b>		Sidlängd

Märket ska ha minst följande storlek.

Väg	Storlek
1. Väg där den högsta tillåtna hastigheten är 80 kilometer i timmen eller högre	Normal
2. Väg där den högsta tillåtna hastigheten är 70 kilometer i timmen eller lägre	Liten

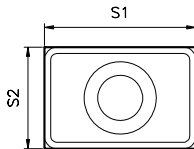


**Märke F29 infartsparkering**

Storlek och mått i meter för märke F29						
	Mkt liten	Liten	Normal	Stor	Mkt stor	
S1		<b>0,50</b>	<b>0,75</b>	<b>≥ 1,00</b>		Bredd
S2		<b>0,40</b>	<b>0,60</b>	<b>≥ 0,80</b>		Höjd

Märket ska ha minst följande storlek.

Väg	Storlek
1. Väg där den högsta tillåtna hastigheten är 80 kilometer i timmen eller högre	Normal
2. Väg där den högsta tillåtna hastigheten är 70 kilometer i timmen eller lägre	Liten

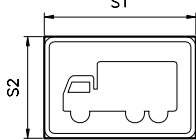
**Märke F30 lokal slinga**

Storlek och mått i meter för märke F30						
	Mkt liten	Liten	Normal	Stor	Mkt stor	
S1	<b>0,30</b>	<b>0,45</b>	<b>0,60</b>	<b>0,90</b>	<b>1,20</b>	Bredd
S2	<b>0,20</b>	<b>0,30</b>	<b>0,40</b>	<b>0,60</b>	<b>0,80</b>	Höjd

Märket ska ha minst följande storlek.

Väg	Storlek
1. Motorväg	Stor
2. Motorväg i trång vägmiljö och motortrafikled	Normal
3. Väg som inte är motorväg eller motortrafikled	Normal
4. Väg enligt 3 där den högsta tillåtna hastigheten är 70 kilometer i timmen eller lägre	Liten
5. Väg enligt 4 i trång väg- eller gatumiljö med korta siktsträckor	Mycket liten

### Märke F31 märke för visst fordonsslag eller trafikantgrupp

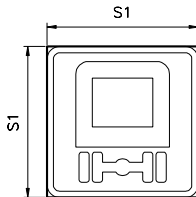


Storlek och mått i meter för märke F31						
	Mkt liten	Liten	Normal	Stor	Mkt stor	
S1		<b>0,45</b>	<b>0,60</b>	<b>0,90</b>	<b>1,20</b>	Bredd
S2		<b>0,30</b>	<b>0,40</b>	<b>0,60</b>	<b>0,80</b>	Höjd

Märket ska ha minst följande storlek.

Väg	Storlek
1. Motorväg	Stor
2. Motorväg i trång vägmiljö och motortrafikled	Normal
3. Väg som inte är motorväg eller motortrafikled	Normal
4. Väg enligt 3 i trång väg- eller gatumiljö med korta siktsträckor	Liten

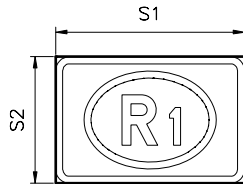
### Märke F32 farligt gods



Storlek och mått i meter för märke F32						
	Mkt liten	Liten	Normal	Stor	Mkt stor	
S1		<b>0,40</b>	<b>0,60</b>	<b>0,80</b>	<b>1,00</b>	Sidlängd

Märket ska ha minst följande storlek.

Väg	Storlek
1. Motorväg	Stor
2. Motorväg i trång vägmiljö och motortrafikled	Normal
3. Väg som inte är motorväg eller motortrafikled	Normal
4. Väg enligt 3 i trång väg- eller gatumiljö med korta siktsträckor	Liten

**Märke F33 räddningsplats**

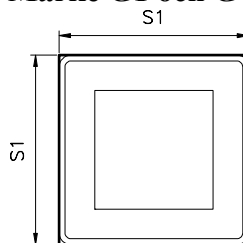
Storlek och mått i meter för märke F33						
	Mkt liten	Liten	Normal	Stor	Mkt stor	
S1		<b>0,45</b>	<b>0,60</b>	<b>0,90</b>	<b>1,20</b>	Bredd
S2		<b>0,30</b>	<b>0,40</b>	<b>0,60</b>	<b>0,80</b>	Höjd

Märket ska ha minst följande storlek.

Väg	Storlek
1. Motorväg	Stor
2. Motorväg i trång vägmiljö och motortrafikled	Normal
3. Väg som inte är motorväg eller motortrafikled	Normal
4. Väg enligt 3 där den högsta tillåtna hastigheten är 70 kilometer i timmen eller lägre	Liten

**Lokaliseringsmärken för upplysning om allmänna inrättningar m.m.**

7 § Lokaliseringsmärken för upplysning om allmänna inrättningar m.m. ska ha följande storlekar.

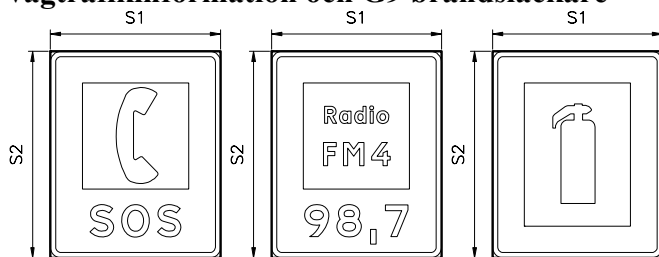
**Märke G1 och G4-G8**

Storlek och mått i meter för märke G1 och G4-G8						
	Mkt liten	Liten	Normal	Stor	Mkt stor	
S1	<b>0,40</b>	<b>0,60</b>	<b>0,80</b>	<b>1,00</b>	<b>1,20</b>	Sidlängd

Märket ska ha minst följande storlek.

Väg	Storlek
1. Motorväg	Stor
2. Motorväg i trång vägmiljö och motortrafikled	Normal
3. Väg som inte är motorväg eller motortrafikled	Normal
4. Väg enligt 3 där den högsta tillåtna hastigheten är 70 kilometer i timmen eller lägre	Liten
5. Väg enligt 4 i trång väg- eller gatumiljö med korta siktsträckor	Mycket liten

### Märke G2 hjälptelefon, G3 radiostation för vägtrafikinformation och G9 brandsläckare



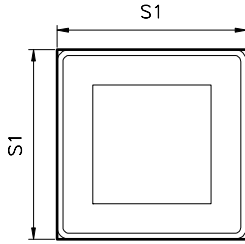
Storlek och mått i meter för märke G2, G3 och G9						
	Mkt liten	Liten	Normal	Stor	Mkt stor	
S1		0,60	0,80	1,00	1,20	Bredd
S2		0,75	1,00	1,25	1,50	Höjd

Märket ska ha minst följande storlek.

Väg	Storlek
1. Motorväg	Stor
2. Motorväg i trång vägmiljö och motortrafikled	Normal
3. Väg som inte är motorväg eller motortrafikled	Normal
4. Väg enligt 3 där den högsta tillåtna hastigheten är 70 kilometer i timmen eller lägre	Liten

### Lokaliseringsmärken för upplysning om serviceanläggningar m.m.

8 § Nedanstående lokaliseringsmärken för upplysning om serviceanläggningar m.m. ska ha följande storlekar.

**Märke H1-H22 och H24**

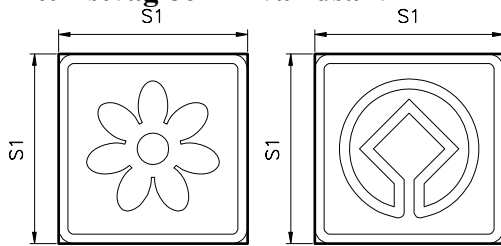
Storlek och mått i meter för märke H1-H22 och H24						
	Mkt liten	Liten	Normal	Stor	Mkt stor	
S1	0,40	0,60	0,80	1,00	1,20	Sidlängd

Märket ska ha minst följande storlek.

Väg	Storlek
1. Motorväg	Stor
2. Motorväg i trång vägmiljö och motortrafikled	Normal
3. Väg som inte är motorväg eller motortrafikled	Normal
4. Väg enligt 3 där den högsta tillåtna hastigheten är 70 kilometer i timmen eller lägre	Liten
5. Väg enligt 4 i trång väg- eller gatumiljö med korta siktsträckor	Mycket liten

**Lokaliseringsmärken för turistiskt intressanta mål m.m.**

9 § Lokaliseringsmärken för turistiskt intressanta mål m.m. ska ha följande storlekar

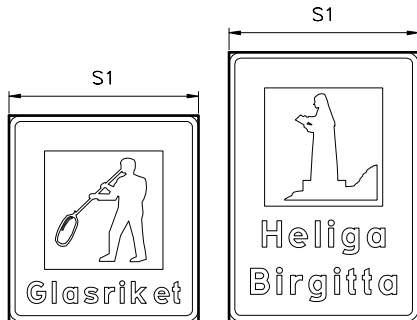
**I1 turistväg och I4 världsarv**

Storlek och mått i meter för märke I1 och I4						
	Mkt liten	Liten	Normal	Stor	Mkt stor	
S1		0,30	0,40	0,60	0,80	Sidlängd

Märket ska ha minst följande storlek.

Väg	Storlek
1. Motorväg	Stor
2. Motorväg i trång vägmiljö motortrafikled	Normal
3. Väg som inte är motorväg eller motortrafikled	Normal
4. Väg enligt 3 i trång väg- eller gatumiljö med korta siktsträckor	Liten

## I2 turistområde och I3 landmärke



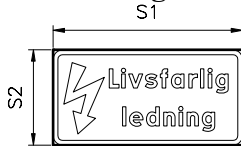
Storlek och mått i meter för märke I2 och I3						
	Mkt liten	Liten	Normal	Stor	Mkt stor	
S1		<b>0,80</b>	<b>1,60</b>	<b>2,40</b>		Bredd

Märket ska ha följande storlek.

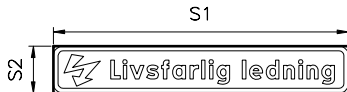
Väg	Storlek
1. Motorväg	Stor
2. Motorväg i trång vägmiljö och motortrafikled	Normal
3. Väg som inte är motorväg eller motortrafikled	Normal
4. Väg enligt 3 i trång väg- eller gatumiljö med korta siktsträckor	Liten

### Upplysningsmärken

10 § Upplysningsmärke J3, *livsfarlig ledning*, ska ha följande storlekar.

**J3 livsfarlig ledning**

Storlek och mått i meter för märke J3, med två rader						
	Mkt liten	Liten	Normal	Stor	Mkt stor	
S1			<b>0,80</b>			Bredd
S2			<b>0,40</b>			Höjd

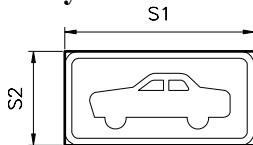


Storlek och mått i meter för märke J3, med en rad						
	Mkt liten	Liten	Normal	Stor	Mkt stor	
S1			<b>1,90</b>			Bredd
S2			<b>0,30</b>			Höjd

**3 kap. Storlekar på tilläggstavlor**

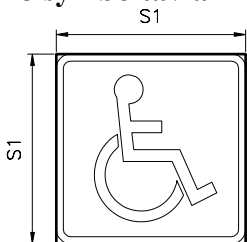
1 § Tilläggstavla bör ha samma storlek som det vägmärke det används under.

2 § Nedanstående tilläggstavlor ska ha följande storlekar.

**T8 symboltavla med symbol S1-S9**

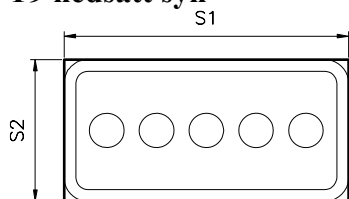
Storlek och mått i meter för tavla T8 med symbol S1-S9						
	Mkt liten	Liten	Normal	Stor	Mkt stor	
S1	<b>0,20</b>	<b>0,30</b>	<b>0,40</b>	<b>0,60</b>	<b>0,80</b>	Bredd
S2	<b>0,10</b>	<b>0,15</b>	<b>0,20</b>	<b>0,30</b>	<b>0,40</b>	Höjd

**T8 symboltavla med symbol S10-S11**



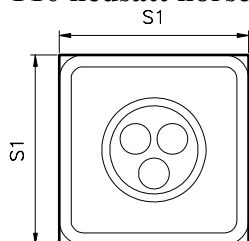
Storlek och mått i meter för tavla T8 med symbol S10-S11						
	Mkt liten	Liten	Normal	Stor	Mkt stor	
S1	0,20	0,30	0,40	0,60	0,80	Sidlängd

**T9 nedsatt syn**



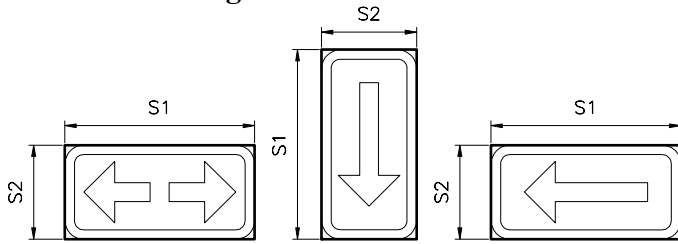
Storlek och mått i meter för tavla T9						
	Mkt liten	Liten	Normal	Stor	Mkt stor	
S1		0,40	0,60	0,80		Bredd
S2		0,20	0,30	0,40		Höjd

**T10 nedsatt hörsel**

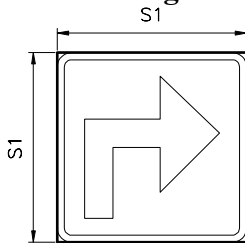


Storlek och mått i meter för tavla T10						
	Mkt liten	Liten	Normal	Stor	Mkt stor	
S1		0,30	0,40	0,60		Sidlängd



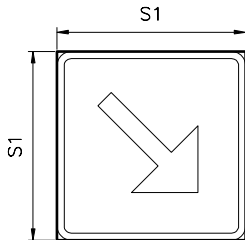
**T11 utsträckning**

Storlek och mått i meter för tavla T11						
	Mkt liten	Liten	Normal	Stor	Mkt stor	
S1	0,20	0,30	0,40	0,60	0,80	Bredd
S2	0,10	0,15	0,20	0,30	0,40	Höjd

**T12 riktning**

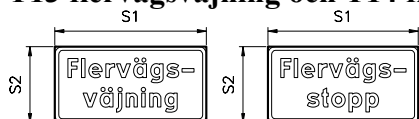
Storlek och mått i meter för tavla T12						
	Mkt liten	Liten	Normal	Stor	Mkt stor	
S1	0,20	0,30	0,40	0,60	0,80	Sidlängd

Har tavlan snett nedåtriktad pil ska tavlan ha nedanstående mått.



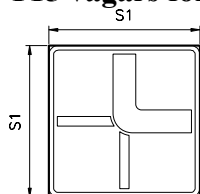
Storlek och mått i meter för tavla T12, med snett nedåtriktad pil						
	Mkt liten	Liten	Normal	Stor	Mkt stor	
S1	0,10	0,20	0,30			Sidlängd

**T13 flervägsväjning och T14 flervägsstopp**



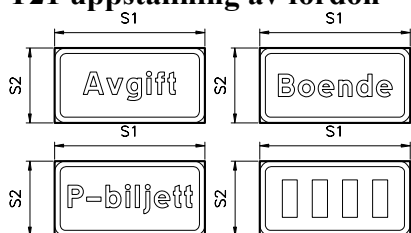
Storlek och mått i meter för tavla T13 och T14						
	Mkt liten	Liten	Normal	Stor	Mkt stor	
S1	<b>0,30</b>	<b>0,40</b>	<b>0,60</b>	<b>0,80</b>	<b>1,00</b>	Bredd
S2	<b>0,15</b>	<b>0,20</b>	<b>0,30</b>	<b>0,40</b>	<b>0,50</b>	Höjd

**T15 vägars fortsättning i korsning**



Storlek och mått i meter för tavla T15						
	Mkt liten	Liten	Normal	Stor	Mkt stor	
S1	<b>0,30</b>	<b>0,40</b>	<b>0,60</b>	<b>0,80</b>	<b>1,00</b>	Sidlängd

**T16 avgift, T19 boende, T20 parkeringsbiljett och T21 uppställning av fordon**

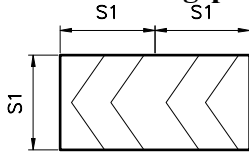


Storlek och mått i meter för tavla T16, T19, T20 och T21						
	Mkt liten	Liten	Normal	Stor	Mkt stor	
S1	<b>0,20</b>	<b>0,30</b>	<b>0,40</b>	<b>0,60</b>		Bredd
S2	<b>0,10</b>	<b>0,15</b>	<b>0,20</b>	<b>0,30</b>		Höjd

## 4 kap. Storlekar på andra anordningar för anvisningar för trafiken

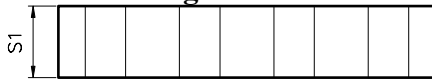
1 § Nedanstående andra anordningar för anvisningar för trafiken ska ha följande storlekar.

### X1 markeringspil



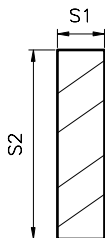
Storlek och mått i meter för anordning X1						
	Mkt liten	Liten	Normal	Stor	Mkt stor	
S1			<b>0,60</b>			Sidlängd

### X2 markeringskärm för hinder



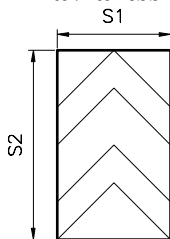
Storlek och mått i meter för anordning X2						
	Mkt liten	Liten	Normal	Stor	Mkt stor	
S1	<b>0,20</b>	<b>0,30</b>	<b>0,40</b>	<b>0,50</b>	<b>0,60</b>	Höjd

### X3 markeringskärm för sidohinder, farthinder m.m.



S1 ska vara minst 0,10 meter och S2 ska vara minst 0,40 meter.

**X4 avfartsskärm**

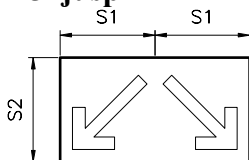


Storlek och mått i meter för anordning X4						
	Mkt liten	Liten	Normal	Stor	Mkt stor	
S1		<b>0,60</b>	<b>1,20</b>	<b>1,80</b>		Bredd
S2		<b>1,00</b>	<b>2,00</b>	<b>3,00</b>		Höjd

Anordningen ska ha följande storlek.

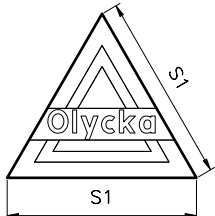
Väg	Storlek
1. Motorväg och motortrafikled	Normal
2. Väg som inte är motorväg eller motortrafikled	Liten

**X5 ljuspil**

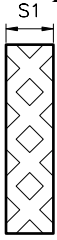


S1 ska vara minst 1,00 meter och S2 ska vara minst 1,10 meter.

**X6 särskild varningsanordning**



Storlek och mått i meter för anordning X6						
	Mkt liten	Liten	Normal	Stor	Mkt stor	
S1			<b>0,90</b>			Bredd

**X8 plankorsningsskärm**

Storlek och mått i meter för anordning X8						
	Mkt liten	Liten	Normal	Stor	Mkt stor	
S1			<b>0,30</b>			Bredd

**5 kap. Undantag**

1 § Undantag från dessa föreskrifter prövas av Vägverket.

1. Dessa föreskrifter träder i kraft den 15 november 2008.
2. Vägmärken, tilläggstavlor och andra anordningar för anvisningar för trafiken som till storlek strider mot dessa föreskrifter får sättas upp till utgången av år 2015 och användas tills vidare.

INGEMAR SKOGÖ

Janeric Reyier